



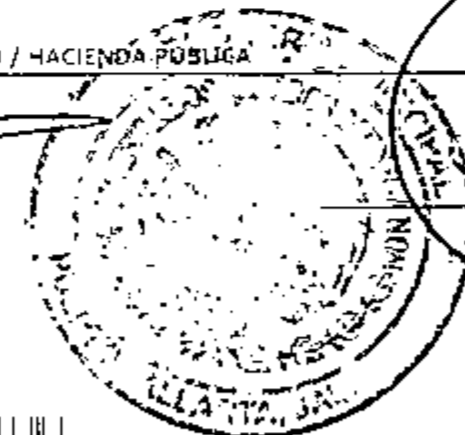
**ESTADO DE SITUACION FINANCIERA  
MUNICIPIO PUERTO VALLARTA  
AL 30 DE JUNIO DE 2012**

CUENTA ACTIVO	Año 2012	Año 2011	CUENTA PASIVO	Año 2012	Año 2011
1244 EQUIPO DE TRANSPORTE	\$1,449,644.75	\$1,112,193.75	2251 FONDOS EN GARANTIA A LARGO PLAZO	\$0.00	\$0.00
1245 EQUIPO DE DEFENSA Y SEGURIDAD	0.00	0.00	2252 FONDOS EN ADMINISTRACION A LARGO PLAZO	\$0.00	\$0.00
1246 MAQUINARIA, OTROS EQUIPOS Y HERRAMIENTAS	\$1,141,141.64	\$4,819,351.27	2253 FONDOS CONTINGENTES A LARGO PLAZO	\$0.00	\$0.00
1247 COLECCIONES, OBRAS DE ARTE Y OBJETOS VALIOSOS	0.00	0.00	2254 FONDOS DE TERCEROS, MANDATOS Y CONTRATOS ANALOGOS A LARGO PLAZO	\$0.00	\$0.00
1248 ACTIVOS BIOLÓGICOS	\$1.00	\$1.00	2255 OTROS FONDOS DE TERCEROS EN GARANTIA ADMINISTRACION A LARGO PLAZO	\$0.00	\$0.00
	<b>\$1,287,800.00</b>	<b>\$90,000.00</b>	2256 VALORES Y BIENES EN GARANTIA A LARGO PLAZO	\$0.00	\$0.00
1250 ACTIVOS INTANGIBLES				<b>\$117,066,740.12</b>	<b>\$139,533,393.32</b>
1251 SOFTWARE	0.00	0.00	2250 PROMISIONES A LARGO PLAZO		
1252 PATENTES, MARCAS Y DERECHOS	0.00	0.00	2251 FONDOS PARA DEMANDAS Y JUICIOS A LARGO PLAZO	\$0.00	\$0.00
1253 CONCESIONES Y FRANQUICIAS	0.00	0.00	2252 FONDOS PARA PENSIÓN A LARGO PLAZO	\$0.00	\$0.00
1254 LICENCIAS	0.00	0.00	2253 FONDOS PARA CONTINGENCIAS A LARGO PLAZO	\$0.00	\$0.00
1255 OTROS ACTIVOS INTANGIBLES	0.00	0.00	2254 OTRAS PROMISIONES A LARGO PLAZO	\$117,066,740.12	\$139,533,393.32
	<b>\$0.00</b>	<b>\$0.00</b>			
1260 DEPRECIACIÓN, DETERIORO Y AMORTIZACIÓN ACUMULADA DE BIENES	\$0.00	\$0.00	<b>TOTAL PASIVOS NO CIRCULANTES</b>	<b>\$525,370,638.54</b>	<b>\$527,389,532.04</b>
1261 DEPRECIACIÓN ACUMULADA DE BIENES MUEBLES	\$0.00	\$0.00			
1262 DEPRECIACIÓN ACUMULADA DE INFRAESTRUCTURA	\$0.00	\$0.00	<b>TOTAL DE PASIVOS</b>	<b>\$776,328,459.61</b>	<b>\$821,165,365.96</b>
1263 DEPRECIACIÓN ACUMULADA DE BIENES MUEBLES	\$0.00	\$0.00			
1264 DEPRECIACIÓN ACUMULADA DE INFRAESTRUCTURA	\$0.00	\$0.00	<b>HACIENDA PÚBLICA/PATRIMONIO</b>		
1265 AMORTIZACIÓN ACUMULADA DE ACTIVOS INTANGIBLES	\$0.00	\$0.00	3100 HACIENDA PÚBLICA/PATRIMONIO CONTRIBUIDO	\$0.00	\$0.00
	<b>\$0.00</b>	<b>\$0.00</b>	3110 APORTACIONES	\$0.00	\$0.00
1270 ACTIVOS DIFERIDOS	\$0.00	\$0.00	3120 DONACIONES DE CAPITAL	\$0.00	\$0.00
1271 ESTUDIOS, FORMULACIÓN Y EVALUACIÓN DE PROYECTOS	\$0.00	\$0.00	3130 ACTUALIZACIÓN DE LA HACIENDA PÚBLICA/PATRIMONIO	\$0.00	\$0.00
1272 DERECHOS SOBRE BIENES EN RÉGIMEN DE ARRENDAMIENTO FINANCIERO	\$0.00	\$0.00			
1273 GASTOS PAGADOS POR ADELANTADO A LARGO PLAZO	\$0.00	\$0.00	3200 HACIENDA PÚBLICA/PATRIMONIO GENERADO	\$423,185,617.21	-\$570,725,544.66
1274 ANTICIPADOS A LARGO PLAZO	\$0.00	\$0.00	3210 RESULTADOS DEL EJERCICIO (AHORRO) DEL EJERCICIO	\$1,449,525,807.93	\$0.00
1275 BIENES DE LA RETIRO DE EMPLEADOS PAGADOS POR ADELANTADO	\$0.00	\$0.00	3220 RESULTADOS DE EJERCICIOS ANTERIORES	\$567,811,235.14	\$570,725,544.66
1276 OTROS ACTIVOS DIFERIDOS	\$0.00	\$0.00	3230 REVALUACIONES	\$0.00	\$0.00
	<b>\$0.00</b>	<b>\$0.00</b>	3231 REVALUACIÓN DE BIENES MUEBLES	\$0.00	\$0.00
1280 ESTIMACIÓN POR PERDIDA O DETERIORO DE ACTIVOS NO CIRCULANTES	\$0.00	\$0.00	3232 REVALUACIÓN DE BIENES MUEBLES	\$0.00	\$0.00
1281 ESTIMACIONES POR PERDIDA DE CUENTAS INCOBRABLES DE DOCUMENTOS POR COBRAR A LARGO PLAZO	\$0.00	\$0.00	3233 REVALUACIÓN DE BIENES INTANGIBLES	\$0.00	\$0.00
1282 ESTIMACIONES POR PERDIDA DE CUENTAS INCOBRABLES DE BIENES DIVERSOS POR COBRAR A LARGO PLAZO	\$0.00	\$0.00	3239 OTROS REVALUACIONES	\$0.00	\$0.00
1283 ESTIMACIONES POR PERDIDA DE CUENTAS INCOBRABLES DE INGRESOS POR COBRAR A LARGO PLAZO	\$0.00	\$0.00	3240 RESERVAS	\$0.00	\$0.00
1284 ESTIMACIONES POR PERDIDA DE CUENTAS INCOBRABLES DE PRÉSTAMOS OTORGADOS A LARGO PLAZO	\$0.00	\$0.00	3241 RESERVAS DE PATRIMONIO	\$0.00	\$0.00
1285 ESTIMACIONES POR PERDIDA DE CUENTAS INCOBRABLES A LARGO PLAZO	\$0.00	\$0.00	3242 RESERVAS TERRITORIALES	\$0.00	\$0.00
	<b>\$0.00</b>	<b>\$0.00</b>	3243 RESERVAS POR CONTINGENCIAS	\$0.00	\$0.00
1290 OTROS ACTIVOS NO CIRCULANTES	\$0.00	\$0.00	3250 RECTIFICACIONES DE RESULTADOS DE EJERCICIOS ANTERIORES	\$0.00	\$0.00
1291 BIENES EN CONCESIÓN	\$0.00	\$0.00	3251 CAMBIOS EN POLÍTICAS CONTABLES	\$0.00	\$0.00
1292 BIENES EN ARRENDAMIENTO FINANCIERO	\$0.00	\$0.00	3252 CAMBIOS POR ERRORES CONTABLES	\$0.00	\$0.00
1293 BIENES EN COMODATO	\$0.00	\$0.00			
	<b>\$0.00</b>	<b>\$0.00</b>	3300 EXCESO O INSUFICIENCIA EN LA ACTUALIZACIÓN DE LA HACIENDA PÚBLICA/PATRIMONIO	\$0.00	\$0.00
<b>TOTAL DE ACTIVOS NO CIRCULANTES</b>	<b>\$330,003,377.91</b>	<b>\$230,455,001.14</b>	3310 RESULTADO POR POSICIÓN MONETARIA	\$0.00	\$0.00
<b>TOTAL DE ACTIVOS</b>	<b>\$353,147,842.40</b>	<b>\$250,439,821.30</b>	3320 RESULTADO POR TENENCIA DE ACTIVOS MONETARIOS	\$0.00	\$0.00
			<b>HACIENDA PÚBLICA/PATRIMONIO TOTAL</b>	<b>\$423,185,617.21</b>	<b>-\$570,725,544.66</b>
			<b>TOTAL DE PASIVO Y PATRIMONIO / HACIENDA PÚBLICA</b>	<b>\$353,142,842.40</b>	<b>\$250,439,821.30</b>




SALVADOR GONZALEZ  
PRESIDENTE MUNICIPAL  
Facultado por el artículo 100 de su Reglamento

ERNESTO CERVANTES GUTIERREZ  
SECRETARIO GENERAL  
Ayuntamiento



MARTHA ALICIA PEÑA  
TESORERO MUNICIPAL  
Hacienda Pública Municipal

SELLO



HOLOGRAMA

**Estado de Actividades  
Municipio Puerto Vallarta  
DEL 1 DE ENERO AL 30 DE JUNIO DE 2012**

CUENTA	2012	2011
<b>INGRESOS Y OTROS BENEFICIOS</b>	<b>\$291,568,107.69</b>	<b>\$446,603,750.05</b>
4100 INGRESOS DE GESTIÓN	\$180,180,709.35	\$270,640,665.25
4110 IMPUESTOS	\$328,847.30	\$703,028.73
4111 IMPUESTOS SOBRE LOS INGRESOS	\$172,766,653.95	\$255,924,727.10
4112 IMPUESTOS SOBRE EL PATRIMONIO	\$0.00	\$0.00
4113 IMPUESTO SOBRE LA PRODUCCIÓN, EL CONSUMO Y LAS TRANSACCIONES	\$0.00	\$0.00
4114 IMPUESTOS AL COMERCIO EXTERIOR	\$0.00	\$0.00
4115 IMPUESTOS SOBRE MONEDAS Y ASIMILABLES	\$0.00	\$0.00
4116 IMPUESTOS ECOLOGICOS	\$0.00	\$0.00
4117 ACCESORIOS DE IMPUESTOS	\$7,085,208.10	\$14,012,909.42
4119 OTROS IMPUESTOS	\$0.00	\$0.00
4120 CUOTAS Y APORTACIONES DE SEGURIDAD SOCIAL	\$0.00	\$0.00
4121 APORTACIONES PARA FONDOS DE VIVIENDA	\$0.00	\$0.00
4122 CUOTAS PARA LA SEGURIDAD SOCIAL	\$0.00	\$0.00
4123 CUOTAS DE AHORRO PARA EL PÉREO	\$0.00	\$0.00
4124 ACCESORIOS DE CUOTAS Y APORTACIONES PARA LA SEGURIDAD SOCIAL	\$0.00	\$0.00
4129 OTRAS CUOTAS Y APORTACIONES PARA LA SEGURIDAD SOCIAL	\$0.00	\$0.00
<b>4130 CONTRIBUCIONES DE MEJORAS</b>	<b>\$0.00</b>	<b>\$0.00</b>
4131 CONTRIBUCION DE MEJORAS POR OBRAS PUBLICAS	\$0.00	\$0.00
4140 DERECHOS	\$51,791,801.74	\$72,427,178.23
4141 DERECHOS POR EL USO GOBI. APROVECHAMIENTO DE EXPLOTACION DE BIENES DE DOMINIO PUBLICO	\$0.00	\$0.00
4142 DERECHOS A LOS PRODUCTOS	\$0.00	\$0.00
4143 DERECHOS POR PRESTACION DE SERVICIOS	\$25,603,200.21	\$35,274,281.52
4144 ACCESORIOS DE DERECHOS	\$221,073.90	\$1,329,096.17
4149 OTROS DERECHOS	\$25,967,527.63	\$35,823,800.54
4150 PRODUCTOS DE TIPO CORRIENTE	\$7,841,957.92	\$14,400,794.22
4151 PRODUCTOS DE BIVAJOS DE USO Y APROVECHAMIENTO DE BIENES NO SUJETOS A REGIMEN DE DOMINIO PUBLICO	\$0.00	\$0.00
4152 INAJUSTACION DE BIENES AJENOS NO SUJETOS A SER REVENTADOS	\$0.00	\$3,213.00
4153 ACCESORIOS DE PRODUCTOS	\$179,981.54	\$647,519.23
4159 OTROS PRODUCTOS QUE GENERAN EGRESOS CORRIENTES	\$7,661,976.38	\$13,750,061.99
4160 APROVECHAMIENTOS DE TIPO CORRIENTE	\$51,753,638.68	\$89,135,112.35
4161 INCENTIVOS DERIVADOS DE LA EXIMACION FISCAL	\$0.00	\$0.00
4162 MULTAS	\$4,525,291.27	\$8,979,910.39
4163 INDEMNIZACIONES	\$155,441.14	\$413,982.28
4164 RENTAS	\$88,549.86	\$516,146.15
4165 APROVECHAMIENTOS POR INCREMENTOS DE OBRAS PUBLICAS	\$0.00	\$0.00
4166 APROVECHAMIENTOS POR PARTICIPACIONES DE BIVAJOS DE LA APLICACION DE LEYES	\$0.00	\$0.00
4167 APROVECHAMIENTOS POR PARTICIPACIONES Y COOPERACIONES	\$0.00	\$0.00
4168 ACCESORIOS DE APROVECHAMIENTO	\$242,532.33	\$302,646.64
4169 OTROS APROVECHAMIENTOS	\$45,741,824.08	\$78,922,426.89
4170 INGRESOS POR VENTAS DE BIENES Y SERVICIOS	\$0.00	\$0.00
4171 INGRESOS POR VENTA DE MERCANCIAS	\$0.00	\$0.00
4172 INGRESOS POR VENTAS DE BIENES Y SERVICIOS PRODUCIDOS EN ESTABLECIMIENTOS DEL GOBIERNO	\$0.00	\$0.00
4173 INGRESOS POR VENTA DE BIENES Y SERVICIOS DE ORGANISMOS DE SOCIALIZADOS	\$0.00	\$0.00
4174 INGRESOS DE OPERACIONES DE ENTIDADES PARA ESTABLECIMIENTOS EMPRESARIALES Y NO FINANCIERAS	\$0.00	\$0.00
4190 INGRESOS NO COMPRENDIDOS EN LAS FRACC. DE LA LEY DE ING. CAUSAD. EN EJER. FISCALES ANTE PERD. DE LIQUID. O PAGO	\$0.00	\$0.00
4191 IMPUESTOS NO COMPRENDIDOS EN LAS FRACC. DE LA LEY DE ING. CAUSADOS EN EJER. FISCALES ANTE PERD. DE LIQUID. O PAGO	\$0.00	\$0.00
4192 CONTRIBUCIONES DE MEJORAS, DERECHOS, PRODUCTOS Y APROVECHAMIENTOS NO COMPRENDIDOS EN LAS FRACC. DE LA LEY DE ING. CAUSAD. EN EJER. FISCALES ANTE PERD. DE LIQUID. O PAGO	\$0.00	\$0.00
<b>4200 PARTICIPACIONES, APORTACIONES, TRANSFERENCIAS, ASIGNACIONES, SUBSIDIOS Y OTRAS AYUDAS</b>	<b>\$272,262,099.49</b>	<b>\$670,303,165.70</b>
4210 PARTICIPACIONES Y APORTACIONES	\$269,691,793.15	\$663,120,781.40
4211 PARTICIPACIONES	\$173,886,562.77	\$372,985,387.15
4212 APORTACIONES	\$69,788,649.28	\$135,154,395.93
4213 COMVENIOS	\$26,016,581.10	\$154,980,998.32
4220 TRANSFERENCIAS, ASIGNACIONES, SUBSIDIOS Y OTRAS AYUDAS	\$2,570,306.34	\$7,182,384.30
4221 TRANSFERENCIAS INTERIAS Y ASIGNACIONES AL SECTOR PUBLICO	\$0.00	\$0.00
4222 TRANSFERENCIAS AL RESTO DEL SECTOR PUBLICO	\$0.00	\$0.00
4223 SUBSIDIOS Y SUBVENIONES	\$0.00	\$0.00
4224 AYUDAS SOCIALES	\$2,570,306.34	\$7,182,384.30
4225 PENSIONES Y JUBILACIONES	\$0.00	\$0.00
4300 OTROS INGRESOS Y BENEFICIOS	\$0.00	\$0.00
4310 INGRESOS FINANCIEROS	\$0.00	\$0.00
4311 INTERESES GANADOS DE VALORES CREDITOS, BONOS Y OTROS	\$0.00	\$0.00
4319 OTROS INGRESOS FINANCIEROS	\$0.00	\$0.00
4320 INCREMENTO POR VARIACION DE INVENTARIOS	\$0.00	\$0.00
4321 INCREMENTO POR VARIACION DE INVENTARIOS DE MERCANCIAS PARA VENTA	\$0.00	\$0.00
4322 INCREMENTO POR VARIACION DE INVENTARIOS DE MERCANCIAS TERMINADAS	\$0.00	\$0.00
4323 INCREMENTO POR VARIACION DE INVENTARIOS DE MERCANCIAS EN PROCESO DE ELABORACION	\$0.00	\$0.00

0000056

**Estado de Actividades**  
**Municipio Puerto Vallarta**  
**DEL 1 DE ENERO AL 30 DE JUNIO DE 2012**

CUENTA	2012	2011
4324 INCREMENTO POR VARIACIÓN DE INVENTARIOS DE MATERIAS PRIMAS, MATERIALES Y SUMINISTROS PARA PRODUCCIÓN	\$0.00	\$0.00
4325 INCREMENTO POR VARIACIÓN DE ALMACÉN DE MERCANCIAS PRIMAS, MATERIALES Y SUMINISTROS DE CONSUMO	\$0.00	\$0.00
4330 DISMINUCIÓN DEL EXCESO DE ESTIMACIONES POR PÉRDIDA O DETERIORO U OBSOLESCENCIA	\$0.00	\$0.00
4340 DISMINUCIÓN DEL EXCESO DE PROVISIONES	\$0.00	\$0.00
4341 DISMINUCIÓN DEL EXCESO DE PROVISIONES	\$0.00	\$0.00
4390 OTROS INGRESOS Y BENEFICIOS VARIOS	\$0.00	\$0.00
4391 OTROS INGRESOS DE EJERCICIOS ANTERIORES	\$0.00	\$0.00
4392 BONIFICACIONES Y DE CUENTOS OBTENIDOS	\$0.00	\$0.00
4393 DIFERENCIAS POR TIPO DE CAMBIO A FAVOR EN EL EJECUTIVO Y EQUIVALENTES	\$0.00	\$0.00
4394 DIFERENCIAS DE COLIZACIONES A FAVOR EN VALORES NEGOCIABLES	\$0.00	\$0.00
4395 RESULTADO POR POSICIÓN MONETARIA	\$0.00	\$0.00
4396 UTILIDADES POR PARTICIPACIÓN PATRIMONIAL	\$0.00	\$0.00
4399 OTROS INGRESOS Y BENEFICIOS VARIOS	\$0.00	\$0.00
<b>TOTAL DE INGRESOS</b>	<b>\$563,830,207.18</b>	<b>\$1,116,906,915.75</b>
<b>GASTOS Y OTRAS PERDIDAS</b>		
5100 GASTOS DE FUNCIONAMIENTO	\$324,717,223.81	\$805,544,485.91
5110 SERVICIOS PERSONALES	\$215,247,381.76	\$491,684,577.35
5111 REMUNERACIONES AL PERSONAL DE CARÁCTER PERMANENTE	\$153,164,187.88	\$296,054,184.47
5112 REMUNERACIONES AL PERSONAL DE CARÁCTER TRANSITORIO	\$14,349,677.29	\$44,843,340.12
5113 REMUNERACIONES ADICIONALES Y ESPECIALES	\$5,408,528.90	\$56,904,924.12
5114 SEGURIDAD SOCIAL	\$18,295,814.10	\$33,574,585.55
5115 OTRAS PRESTACIONES SOCIALES Y ECONÓMICAS	\$24,029,173.59	\$60,307,543.09
5116 PAGO DE ESTÍMULOS A SERVIDORES PÚBLICOS	\$0.00	\$0.00
5120 MATERIALES Y SUMINISTROS	\$38,523,652.37	\$135,812,397.99
5121 MATERIALES DE ADMINISTRACIÓN (EMPEÑO DE DOCUMENTOS Y ARTICULOS OFICIALES)	\$2,761,720.98	\$7,852,854.51
5122 ALIMENTOS Y UTENSILIOS	\$1,120,098.97	\$2,456,326.04
5123 MATERIAS PRIMAS Y MATERIALES DE PRODUCCIÓN Y COMERCIALIZACIÓN	\$54,236.00	\$62,322.13
5124 MATERIALES Y ARTICULOS DE CONSTRUCCIÓN Y DE REPARACIÓN	\$9,581,204.17	\$48,774,261.32
5125 PRODUCTOS QUÍMICOS, FARMACÉUTICOS Y DE LABORATORIO	\$4,860,945.26	\$17,948,446.76
5126 COMBUSTIBLES, LUBRICANTES Y ADITIVOS	\$13,192,722.22	\$29,912,434.93
5127 VESTUARIO, BIENES DE PROTECCIÓN Y ARTICULOS DE PORTAVOS	\$32,688.80	\$4,209,258.79
5128 MATERIALES Y SUMINISTROS PARA SEGURIDAD	\$469,681.75	\$173,954.26
5129 HERRAMIENTAS, RELACIONALES Y ACCESORIOS MENORES	\$6,449,754.22	\$24,422,539.25
5130 SERVICIOS GENERALES	\$70,946,189.68	\$178,047,510.57
5131 SERVICIOS BÁSICOS	\$25,572,656.22	\$43,416,952.69
5132 SERVICIOS DE ABRILAMIENTO	\$7,905,689.60	\$44,804,445.18
5133 SERVICIOS PROFESIONALES, TÉCNICOS Y OTROS SERVICIOS	\$5,341,102.17	\$19,484,377.53
5134 SERVICIOS FINANCIEROS, BANCARIOS Y COMERCIALES	\$1,437,045.67	\$5,256,850.22
5135 SERVICIOS DE INSTALACIÓN, REPARACIÓN, MANEJO Y CONSERVACIÓN	\$19,248,895.42	\$27,972,259.94
5136 SERVICIOS DE COMUNICACIÓN SOCIAL Y PUBLICIDAD	\$7,756,901.31	\$19,403,629.72
5137 SERVICIOS DE TRASLADO Y VIATICOS	\$1,189,691.01	\$3,698,061.96
5138 SERVICIOS OFICIALES	\$1,999,663.79	\$7,898,706.19
5139 OTROS SERVICIOS GENERALES	\$494,544.49	\$6,112,527.14
5200 TRANSFERENCIAS, ASIGNACIONES, SUBSIDIOS Y OTRAS AYUDAS	\$67,110,070.58	\$159,167,976.26
5210 TRANSFERENCIAS INTERNAS Y ASIGNACIONES AL SECTOR PÚBLICO	\$0.00	\$0.00
5211 ASIGNACIONES AL SECTOR PÚBLICO	\$0.00	\$0.00
5212 TRANSFERENCIAS INTERNAS AL SECTOR PÚBLICO	\$0.00	\$0.00
5220 TRANSFERENCIAS AL RESTO DEL SECTOR PÚBLICO	\$0.00	\$0.00
5221 TRANSFERENCIAS A ENTIDADES PARA ESTATALES	\$0.00	\$0.00
5222 TRANSFERENCIAS A ENTIDADES FEDERATIVAS Y MUNICIPIOS	\$0.00	\$0.00
5230 SUBSIDIOS Y SUBVENCIONES	\$24,657,884.09	\$55,425,529.53
5231 SUBSIDIOS	\$24,657,884.09	\$55,425,529.53
5232 SUBVENCIONES	\$0.00	\$0.00
5240 AYUDAS SOCIALES	\$1,959,480.19	\$44,035,569.53
5241 AYUDAS SOCIALES A PERSONAS	\$496,474.64	\$1,813,047.55
5242 BECAS	\$751,609.50	\$27,927,244.04
5243 AYUDAS SOCIALES A INSTITUCIONES	\$682,246.05	\$11,823,800.85
5244 AYUDAS SOCIALES POR DESASTRES NATURALES Y OTROS SINIESTROS	\$29,150.00	\$2,471,477.09
5250 PENSIONES Y JUBILACIONES	\$11,465,563.61	\$14,283,252.05
5251 PENSIONES	\$0.00	\$0.00
5252 JUBILACIONES	\$11,465,563.61	\$14,283,252.05
5259 OTRAS PENSIONES Y JUBILACIONES	\$0.00	\$0.00
5260 TRANSFERENCIAS A FIDUCIARIOS, MANDATOS Y CONTRATOS ANALOGOS	\$29,027,142.69	\$45,423,625.15
5261 TRANSFERENCIAS A FIDUCIARIOS, MANDATOS Y CONTRATOS ANALOGOS AL GOBIERNO	\$29,027,142.69	\$45,423,625.15
5262 TRANSFERENCIAS A FIDUCIARIOS, MANDATOS Y CONTRATOS ANALOGOS A ENTIDADES PARA ESTATALES	\$0.00	\$0.00

0000057

**Estado de Actividades**  
**Municipio Puerto Vallarta**  
**DEL 1 DE ENERO AL 30 DE JUNIO DE 2012**

CUENTA	2012	2011
5270 TRANSFERENCIAS A LA SEGURIDAD SOCIAL	\$0.00	\$0.00
5271 TRANSFERENCIAS POR OBLIGACIONES DE LEY	\$0.00	\$0.00
5280 DONATIVO	\$0.00	\$0.00
5281 DONATIVOS A INSTITUCIONES SIN FINES DE LUCRO	\$0.00	\$0.00
5282 DONATIVOS A ENTIDADES FEDERATIVAS Y MUNICIPIOS	\$0.00	\$0.00
5283 DONATIVOS A EMPRESAS, MANDATOS Y CONTRATOS ANALOGOS PRIVADOS	\$0.00	\$0.00
5284 DONATIVOS A EMPRESAS, MANDATOS Y CONTRATOS ANALOGOS ESTATALES	\$0.00	\$0.00
5285 DONATIVOS INTERNACIONAL	\$0.00	\$0.00
5290 TRANSFERENCIAS AL EXTERIOR	\$0.00	\$0.00
5291 TRANSFERENCIAS AL EXTERIOR A GOBIERNOS EXTRANJEROS Y ORGANISMOS INTERNACIONALES	\$0.00	\$0.00
5292 TRANSFERENCIAS AL SECTOR PRIVADO AJENO	\$0.00	\$0.00
5300 PARTICIPACIONES Y APORTACIONES	\$8,840,772.10	\$68,580,596.92
5310 PARTICIPACIONES	\$0.00	\$0.00
5311 PARTICIPACIONES DE LA FEDERACION A ENTIDADES FEDERATIVAS Y MUNICIPIOS	\$0.00	\$0.00
5312 PARTICIPACIONES DE LAS ENTIDADES FEDERATIVAS A LOS MUNICIPIOS	\$0.00	\$0.00
5320 APORTACIONES	\$0.00	\$0.00
5321 APORTACIONES DE LA FEDERACION A ENTIDADES FEDERATIVAS Y MUNICIPIOS	\$0.00	\$0.00
5322 APORTACIONES DE LAS ENTIDADES FEDERATIVAS A LOS MUNICIPIOS	\$0.00	\$0.00
5330 CONVENIOS	\$8,840,772.10	\$68,580,596.92
5331 CONVENIOS DE REASIGNACION	\$0.00	\$0.00
5332 CONVENIOS DE DESCENTRALIZACION Y OTROS	\$8,840,772.10	\$68,580,596.92
5400 INTERESES, COMISIONES Y OTROS GASTOS DE LA DEUDA PUBLICA	\$16,798,670.79	\$28,688,015.83
5410 INTERESES DE LA DEUDA PUBLICA	\$16,796,938.79	\$28,364,143.83
5411 INTERESES DE LA DEUDA PUBLICA INTERNA	\$16,796,938.79	\$28,364,143.83
5412 INTERESES DE LA DEUDA PUBLICA EXTERNA	\$0.00	\$0.00
5420 COMISIONES DE LA DEUDA PUBLICA	\$1,732.00	\$323,872.00
5421 COMISIONES DE LA DEUDA PUBLICA INTERNA	\$1,732.00	\$323,872.00
5422 COMISIONES DE LA DEUDA PUBLICA EXTERNA	\$0.00	\$0.00
5430 GASTOS DE LA DEUDA PUBLICA	\$0.00	\$0.00
5431 GASTOS DE LA DEUDA PUBLICA INTERNA	\$0.00	\$0.00
5432 GASTOS DE LA DEUDA PUBLICA EXTERNA	\$0.00	\$0.00
5440 COSTO POR COBERTURAS	\$0.00	\$0.00
5441 COSTO POR COBERTURAS	\$0.00	\$0.00
5450 APOYOS FINANCIEROS	\$0.00	\$0.00
5451 APOYOS FINANCIEROS A INTERES DIARIOS	\$0.00	\$0.00
5452 APOYOS FINANCIEROS A AHORRADORES Y DEUDORES DEL SISTEMA FINANCIERO NACIONAL	\$0.00	\$0.00
5500 OTROS GASTOS Y PERDIDAS EXTRAORDINARIAS	\$1,737,861.97	\$86,754,059.17
5510 ESTIMACIONES, DEPRECIACIONES, DE TERCIEROS, OBSOLESCENCIA Y AMORTIZACIONES	\$0.00	\$0.00
5511 ESTIMACIONES POR PERDIDA O DE TERCIERO DE ACTIVOS CIRCULANTES	\$0.00	\$0.00
5512 ESTIMACIONES POR PERDIDA O DE TERCIERO DE ACTIVO NO CIRCULANTE	\$0.00	\$0.00
5513 DEPRECIACION DE BIENES INMUEBLES	\$0.00	\$0.00
5514 DEPRECIACION DE INFRAESTRUCTURA	\$0.00	\$0.00
5515 DEPRECIACION DE BIENES MUEBLES	\$0.00	\$0.00
5516 DEPRECIACION DE LOS ACTIVOS BIOLÓGICOS	\$0.00	\$0.00
5517 AMORTIZACION DE ACTIVOS INTANGIBLES	\$0.00	\$0.00
5520 PROVISIONES	\$0.00	\$0.00
5521 PROVISIONES DE PASIVOS A CORTO PLAZO	\$0.00	\$0.00
5522 PROVISIONES DE PASIVOS A LARGO PLAZO	\$0.00	\$0.00
5530 DISMINUCION DE INVENTARIOS	\$0.00	\$0.00
5531 DISMINUCION DE INVENTARIOS DE MERCANCIAS PARA VENTA	\$0.00	\$0.00
5532 DISMINUCION DE INVENTARIOS DE MERCANCIAS TERMINADAS	\$0.00	\$0.00
5533 DISMINUCION DE INVENTARIOS DE MERCANCIAS EN PROCESO DE ELABORACION	\$0.00	\$0.00
5534 DISMINUCION DE INVENTARIOS DE MATERIAS PRIMAS, MATERIALES Y SUMINISTROS PARA PRODUCCION	\$0.00	\$0.00
5535 DISMINUCION DE ALMACENES DE MATERIALES Y SUMINISTROS DE CONSUMO	\$0.00	\$0.00
5540 AUMENTO POR INSUFICIENCIA DE ESTIMACIONES POR PERDIDA O DE TERCIERO O OBSOLESCENCIA	\$0.00	\$0.00
5541 AUMENTO POR INSUFICIENCIA DE ESTIMACIONES POR PERDIDA O DE TERCIERO O OBSOLESCENCIA	\$0.00	\$0.00
5550 AUMENTO POR INSUFICIENCIA DE PROVISIONES	\$0.00	\$0.00
5551 AUMENTO POR INSUFICIENCIA DE PROVISIONES	\$0.00	\$0.00
5590 OTROS GASTOS	\$1,737,861.97	\$83,225,455.19
5591 GASTOS DE EJERCICIOS ANTERIORES	\$0.00	\$0.00
5592 PERDIDAS POR RECONSTRUCCIONES	\$0.00	\$0.00
5593 BONIFICACIONES Y DESCUENTOS OTORGADOS	\$1,737,861.97	\$1,430,174.95
5594 DIFERENCIAS POR LOGO DE CAMBIO DE ACTIVOS FIJOS Y EQUIVALENTES	\$0.00	\$0.00

8500000


**Estado de Actividades**  
**Municipio Puerto Vallarta**  
**DEL 1 DE ENERO AL 30 DE JUNIO DE 2012**

CUENTA	2012	2011
5505 DIFERENCIAS DE COTIZACIONES NEGATIVAS EN VALORES NEGOCIABLES	\$0 00	\$0 00
5506 RESULTADO POR POSICION MONETARIA	\$0 00	\$0 00
5507 PERDIDAS POR PARTICIPACION PATRIMONIAL	\$0 00	\$0 00
5509 OTROS GASTOS VARIOS	\$0 00	\$2,098,429.03
<b>TOTAL DE GASTOS Y OTRAS PERDIDAS</b>	<b>\$419,204,599.25</b>	<b>\$1,148,735,134.09</b>
<b>CUENTAS DE CIERRE CONTABLE</b>		
6100 RESUMEN DE INGRESOS Y GASTOS	\$0 00	\$0 00
6200 AHORRO DE LA GESTION	\$144,625,607.93	\$0 00
6300 OTRAS CUENTAS DE LA GESTION	\$0 00	\$31,828,218.34
<b>AHORRO/DESAHORRO NETO DEL EJERCICIO</b>	<b>\$144,625,607.93</b>	<b>\$31,828,218.34</b>

**SABIDO GONZALEZ BEBENDIZ**  
 SECRETARIO MUNICIPAL  
 Calle Hidalgo Col. Centro Reglamiento

**ERNESTO CERVANTES CUTIERREZ**  
 SECRETARIO GENERAL  
 Calle Ayuntamiento

**MARITA ALICIA PENA**  
 TESOBERO MUNICIPAL  
 Hacienda Municipal



6500000